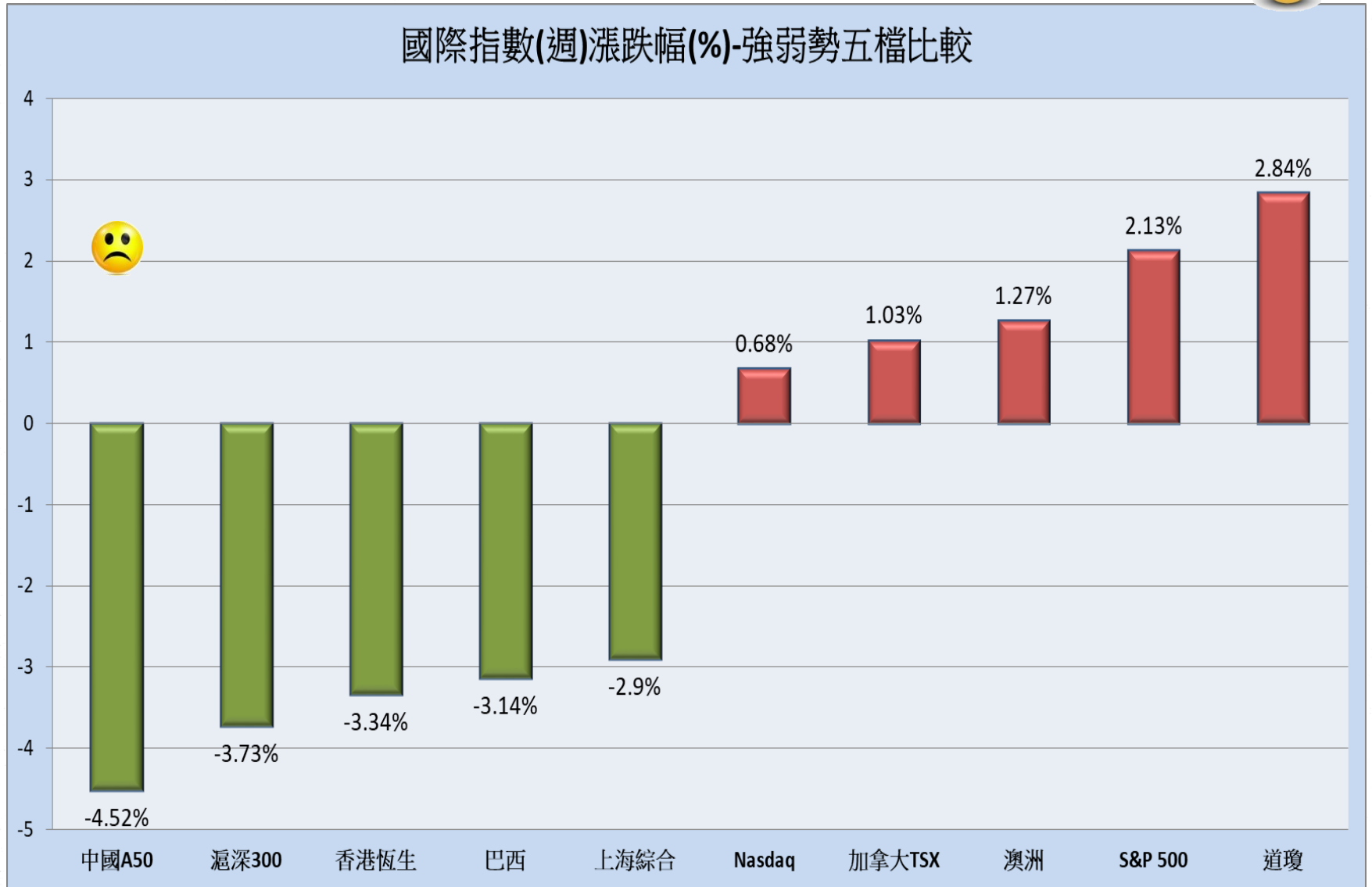
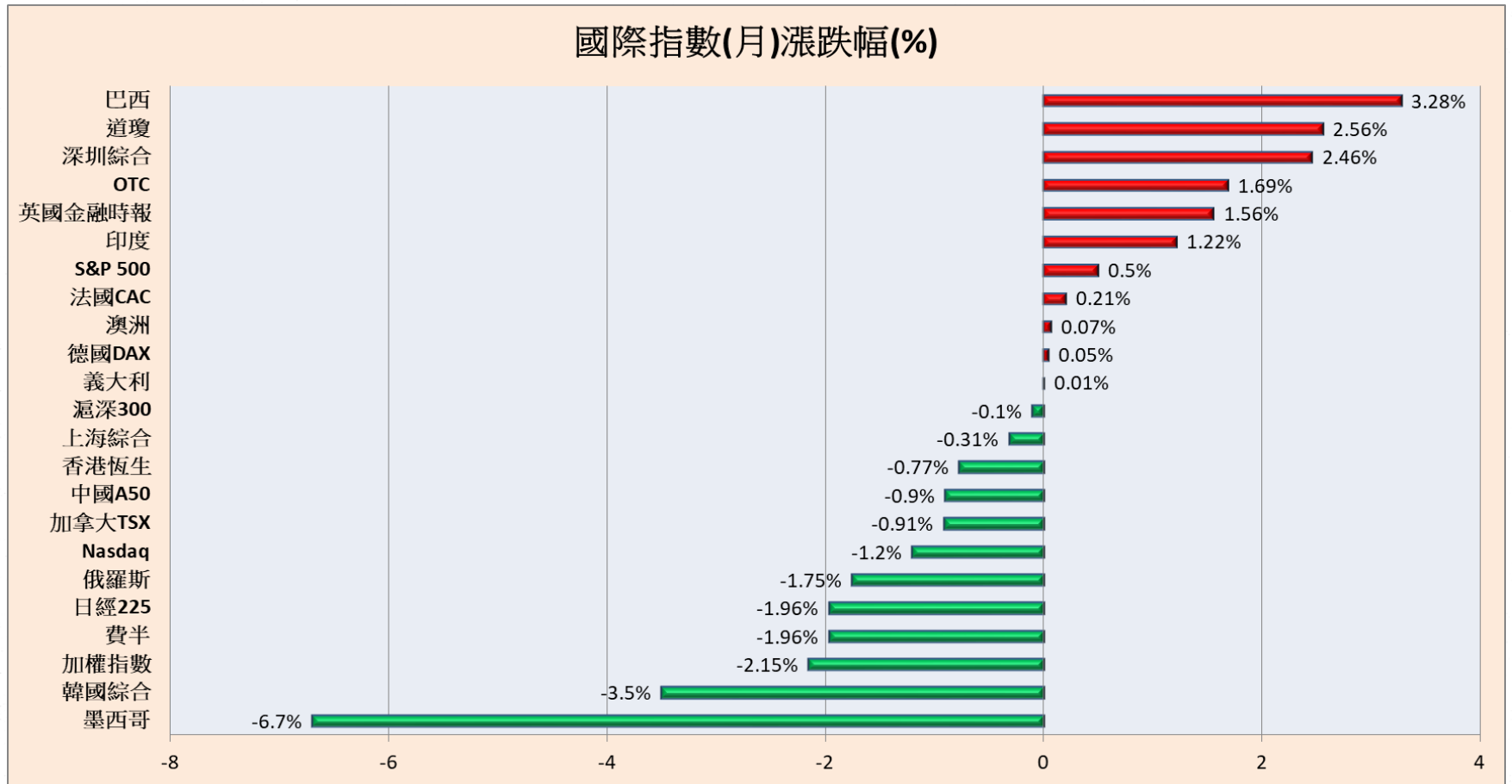


近一週的全球主要指數行情觀察：

相對強勢指數：**道瓊** 的週漲幅最強勁，漲幅達 **+ 2.84 %**

相對弱勢指數：**中國A50** 的週跌幅最疲弱，跌幅達 **- 4.52 %**

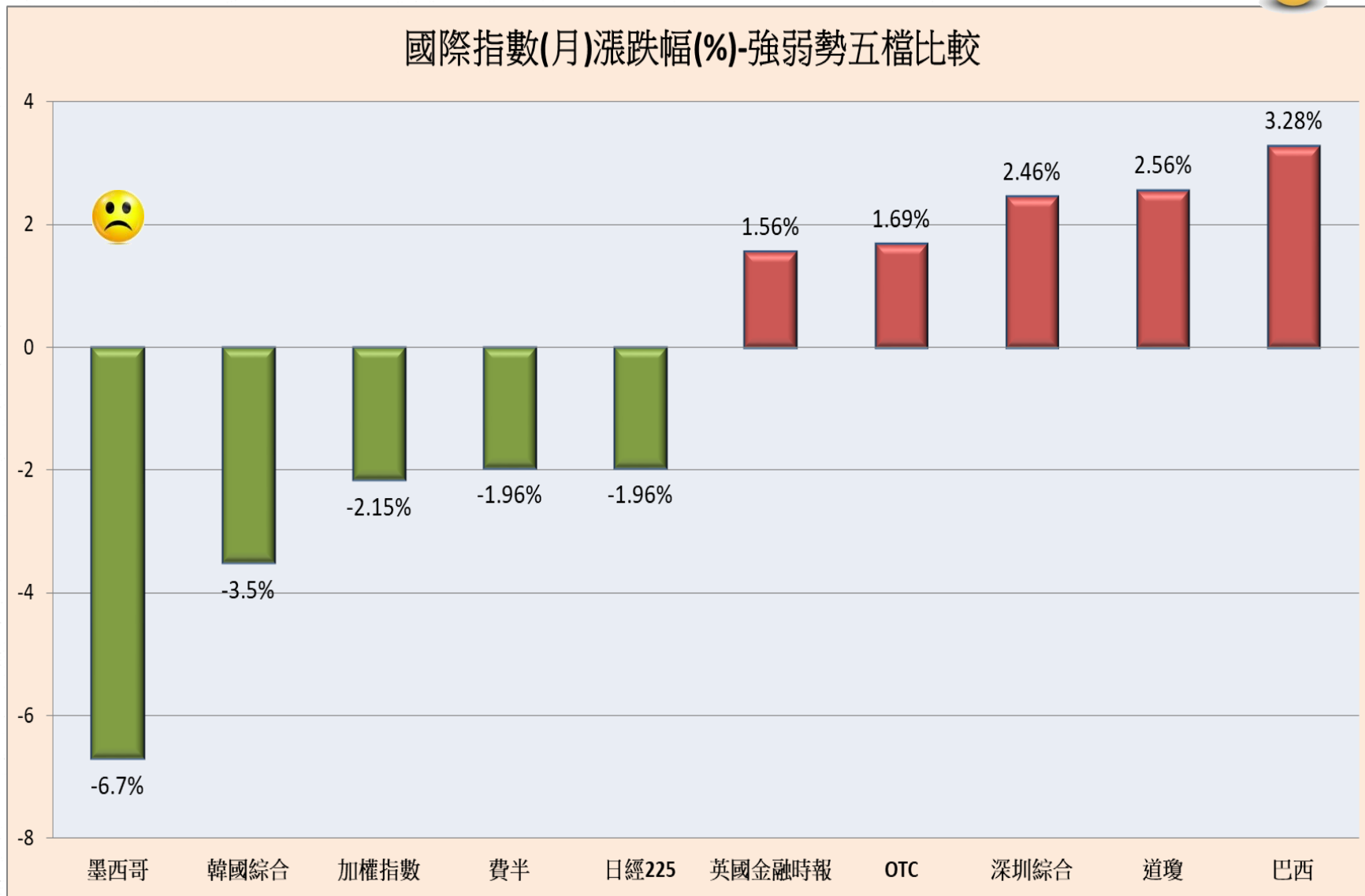


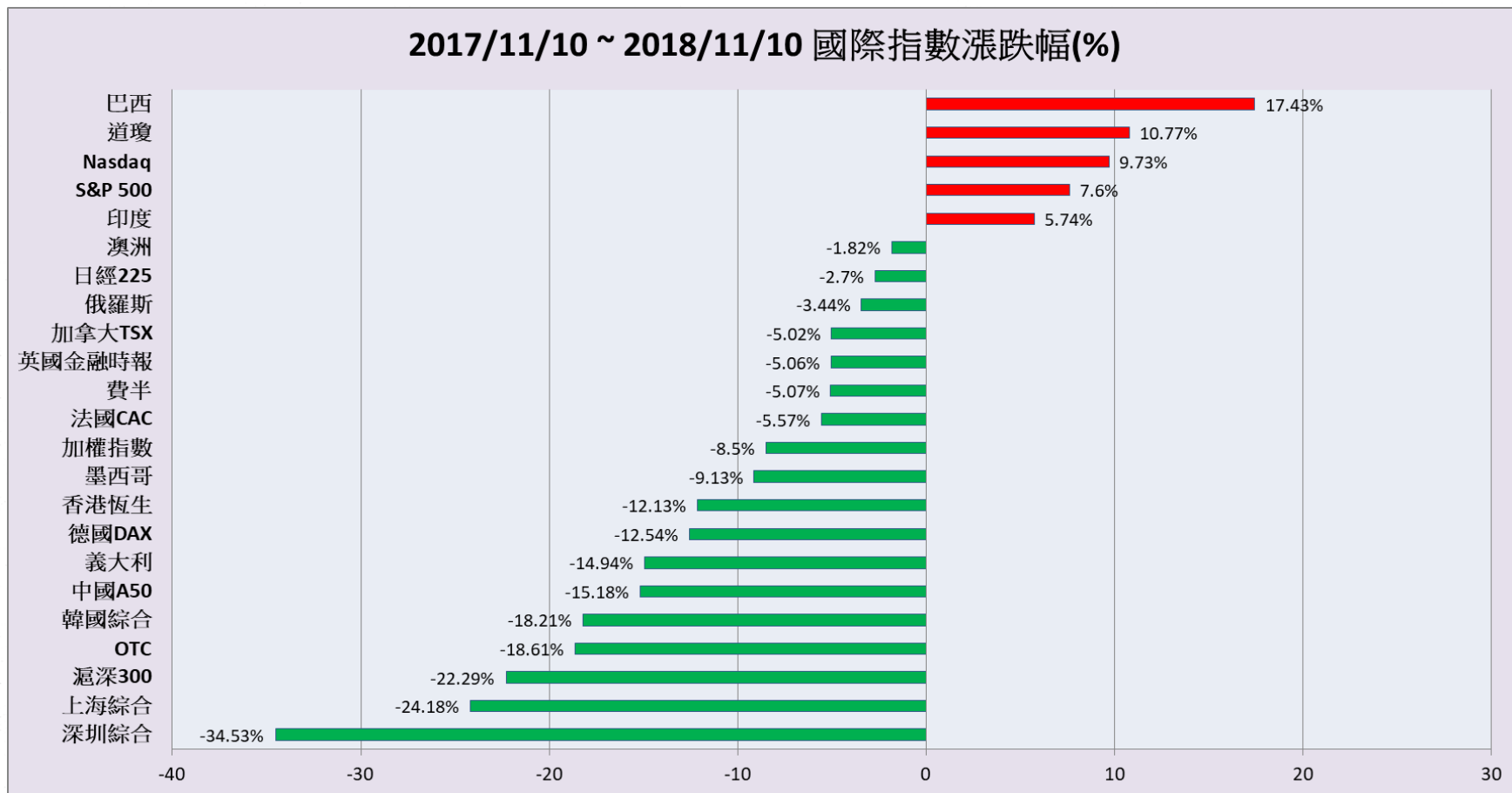


近一個月的全球主要指數行情觀察：

相對強勢指數：**巴西**，月漲幅達 **+ 3.28 %**

相對弱勢指數：**墨西哥**，月跌幅達 **- 6.7 %**





近一年的全球主要指數行情觀察：

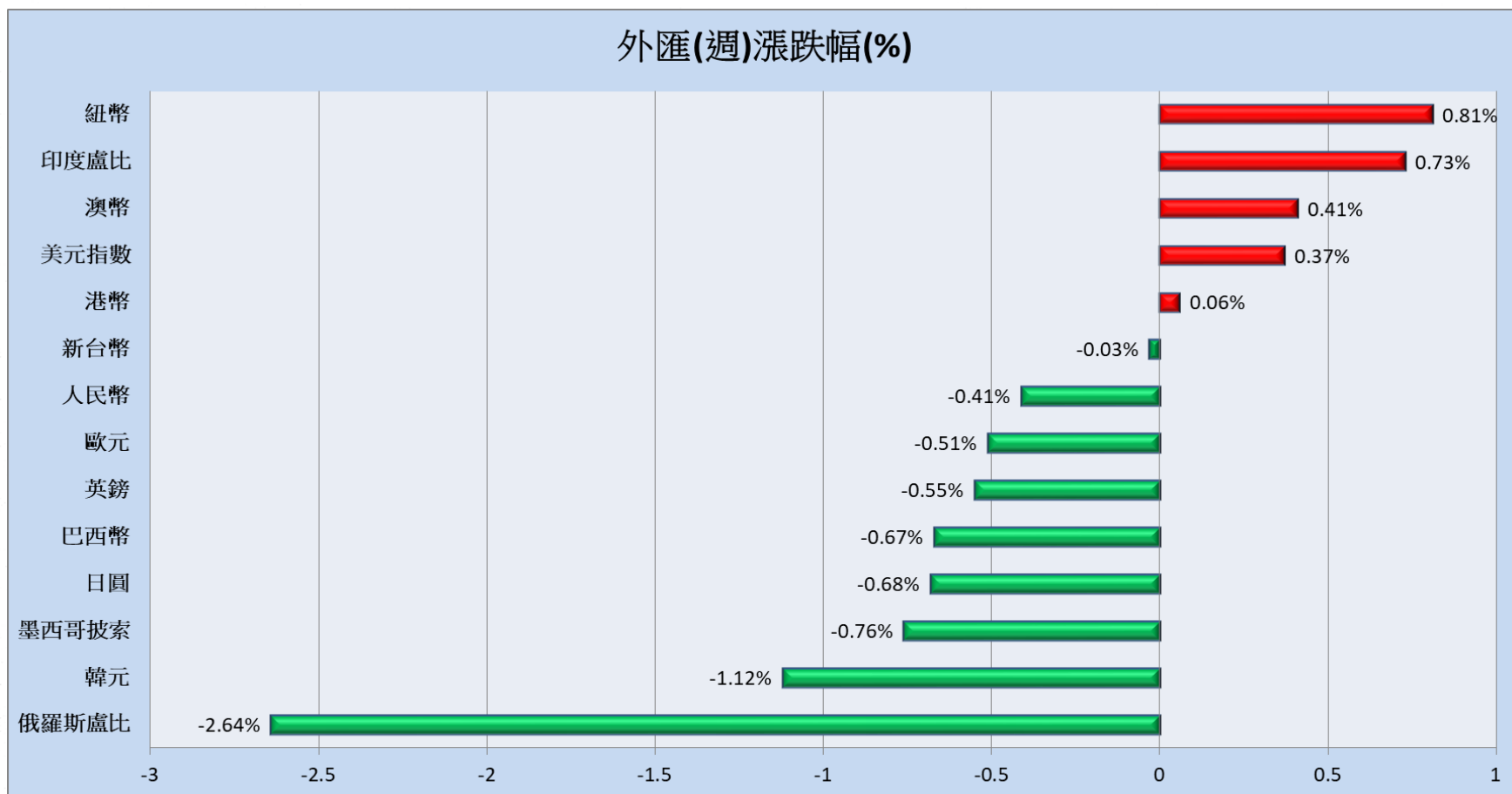
相對強勢指數：**巴西**，近一年漲幅達 + 17.43 %

相對弱勢指數：**深圳綜合**，近一年跌幅達 - 34.53 %

近期國際指數行情表

資料日期：2018/11/05

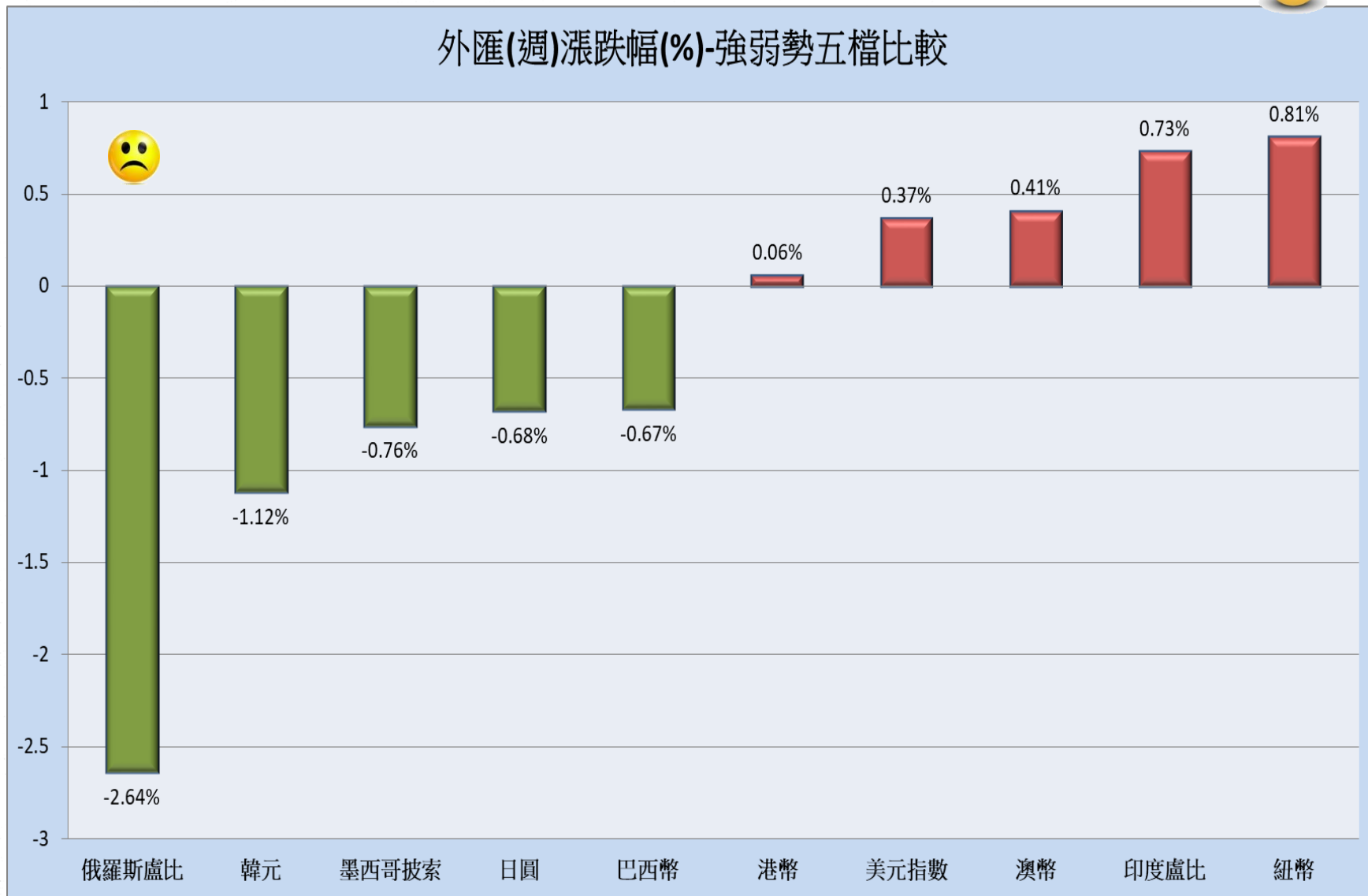
名稱	數值	近1日 漲跌幅(%)	近5日 漲跌幅(%)	近20日 漲跌幅(%)	近60日 漲跌幅(%)	近120日 漲跌幅(%)	近1年 漲跌幅(%)
俄羅斯	1121.38	-2.93 ▼	-1.18 ▼	-1.75 ▼	6.52 ▲	-4.15 ▼	-3.44 ▼
香港恆生	25601.92	-2.39 ▼	-3.34 ▼	-0.77 ▼	-5.92 ▼	-16.3 ▼	-12.13 ▼
中國A50	11020.7	-2.28 ▼	-4.52 ▼	-0.9 ▼	1.53 ▲	-10.1 ▼	-15.18 ▼
費半	1229.05	-1.85 ▼	-0.82 ▼	-1.96 ▼	-7.13 ▼	-11.63 ▼	-5.07 ▼
Nasdaq	7406.9	-1.65 ▼	0.68 ▲	-1.2 ▼	-5.24 ▼	-0.36 ▼	9.73 ▲
滬深300	3167.444	-1.41 ▼	-3.73 ▼	-0.1 ▼	-1.93 ▼	-17.01 ▼	-22.29 ▼
上海綜合	2598.872	-1.39 ▼	-2.9 ▼	-0.31 ▼	-2.63 ▼	-17.27 ▼	-24.18 ▼
加權指數	9830.01	-1.16 ▼	-0.77 ▼	-2.15 ▼	-8.05 ▼	-10.17 ▼	-8.5 ▼
日經225	22250.25	-1.05 ▼	0.03 ▲	-1.96 ▼	-0.09 ▼	-0.89 ▼	-2.7 ▼
S&P 500	2781.01	-0.92 ▼	2.13 ▲	0.5 ▲	-2.43 ▼	2.19 ▲	7.6 ▲
義大利 道瓊	19258.11	-0.88 ▼	-0.68 ▼	0.01 ▲	-5.67 ▼	-14.02 ▼	-14.94 ▼
加拿大TSX	25989.3	-0.77 ▼	2.84 ▲	2.56 ▲	1.25 ▲	4.99 ▲	10.77 ▲
英國金融時報	15274.44	-0.54 ▼	1.03 ▲	-0.91 ▼	-6.43 ▼	-4.98 ▼	-5.02 ▼
法國CAC	7105.34	-0.49 ▼	0.16 ▲	1.56 ▲	-6 ▼	-8.08 ▼	-5.06 ▼
深圳綜合	5106.75	-0.48 ▼	0.09 ▲	0.21 ▲	-4.46 ▼	-7.86 ▼	-5.57 ▼
韓國綜合	1328.19	-0.43 ▼	-1.7 ▼	2.46 ▲	-7.92 ▼	-26.62 ▼	-34.53 ▼
印度	2086.09	-0.31 ▼	-0.47 ▼	-3.5 ▼	-7.16 ▼	-15.23 ▼	-18.21 ▼
OTC	35158.55	-0.22 ▼	0.42 ▲	1.22 ▲	-7.35 ▼	0.67 ▲	5.74 ▲
澳洲	118.74	-0.1 ▼	0.2 ▲	1.69 ▲	-16.14 ▼	-23.01 ▼	-18.61 ▼
德國DAX	6011.018	-0.08 ▼	1.27 ▲	0.07 ▲	-6.46 ▼	-2.12 ▼	-1.82 ▼
巴西	11529.16	0.02 ▲	0.09 ▲	0.05 ▲	-5.58 ▼	-10.89 ▼	-12.54 ▼
墨西哥	85641.21	0.02 ▲	-3.14 ▼	3.28 ▲	12.64 ▲	8.55 ▲	17.43 ▲
墨西哥	44263.74	0.17 ▲	-2.6 ▼	-6.7 ▼	-8.29 ▼	-1.84 ▼	-9.13 ▼

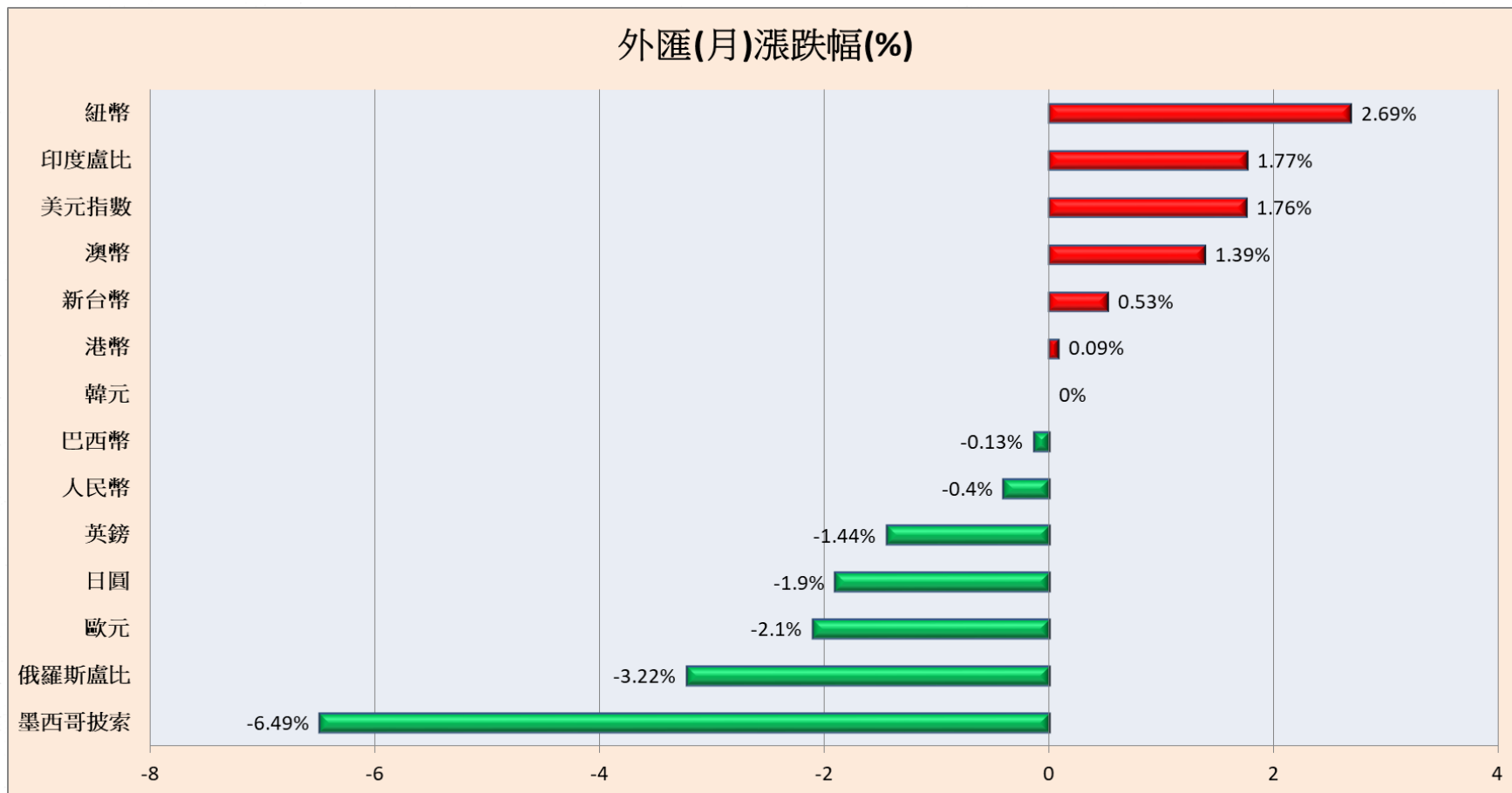


近一週的全球主要匯市行情觀察：

相對強勢匯市：**紐幣**，週漲幅達 + 0.81 %

相對弱勢匯市：**俄羅斯盧比**，週跌幅近 - 2.64 %

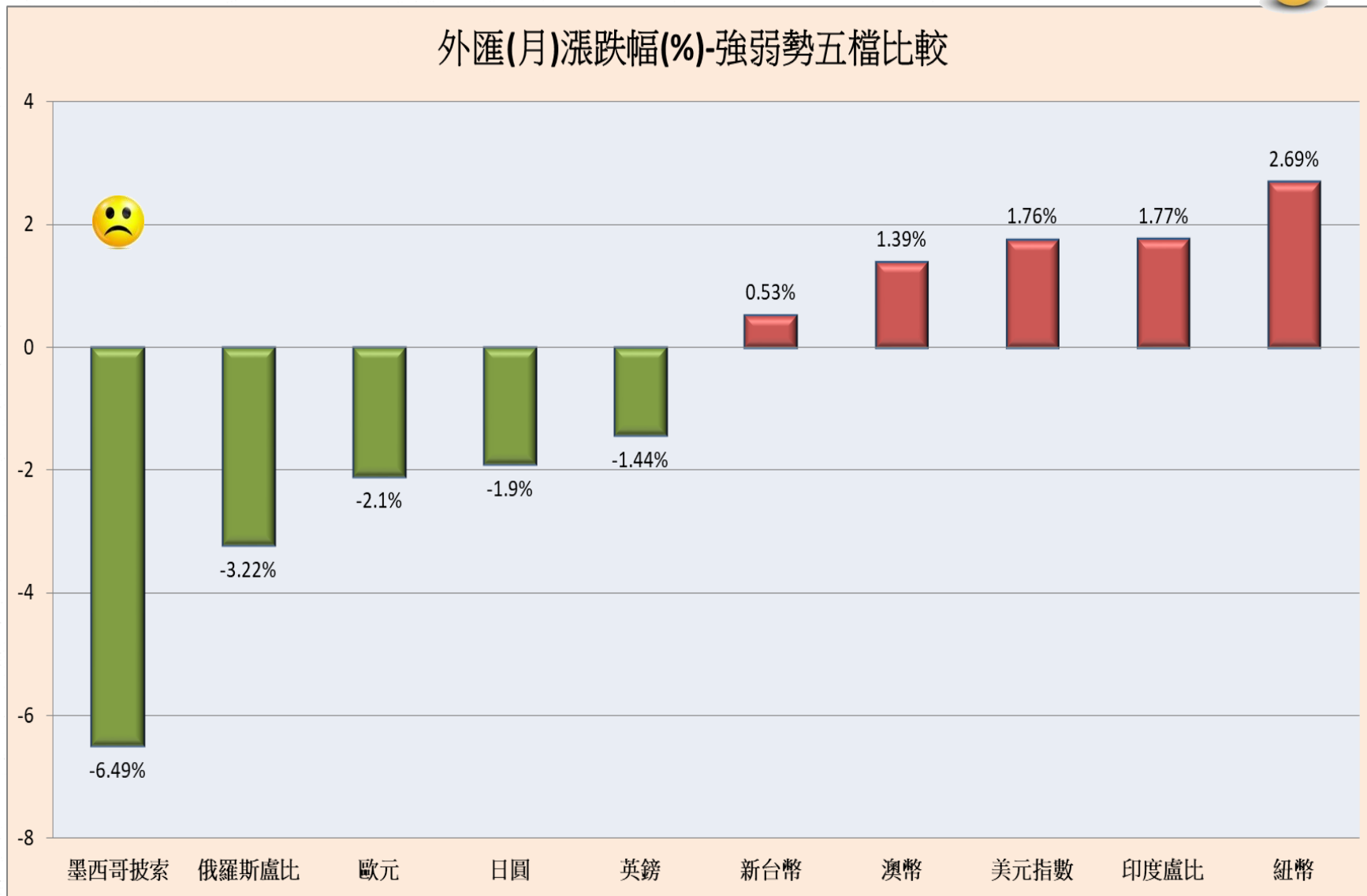


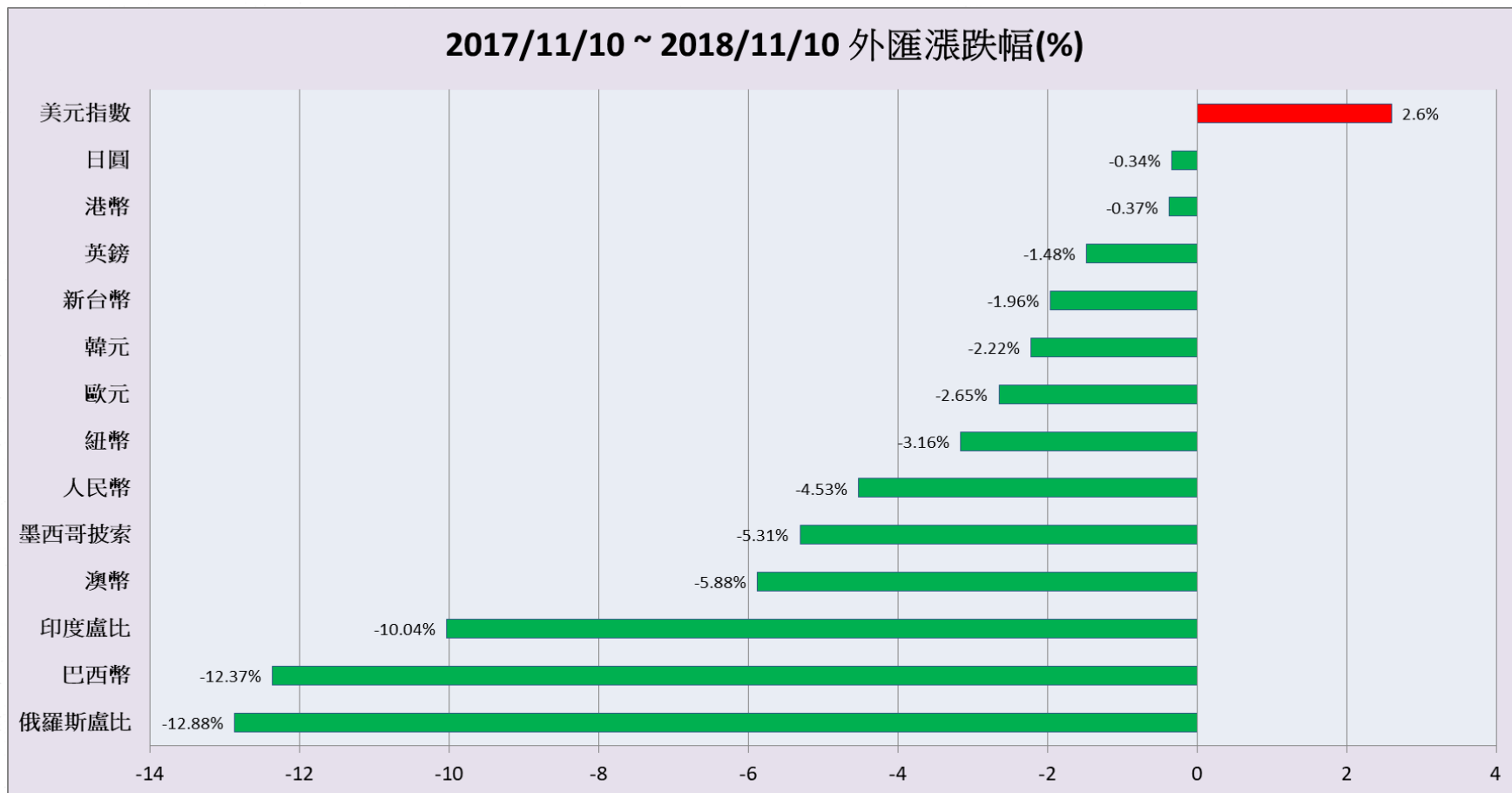


近一個月的全球主要匯市行情觀察：

相對強勢匯市：**紐幣**，月漲幅達 + 2.69 %

相對弱勢匯市：**墨西哥披索**，月跌幅達 - 6.49 %





近一年的全球主要匯市行情觀察：

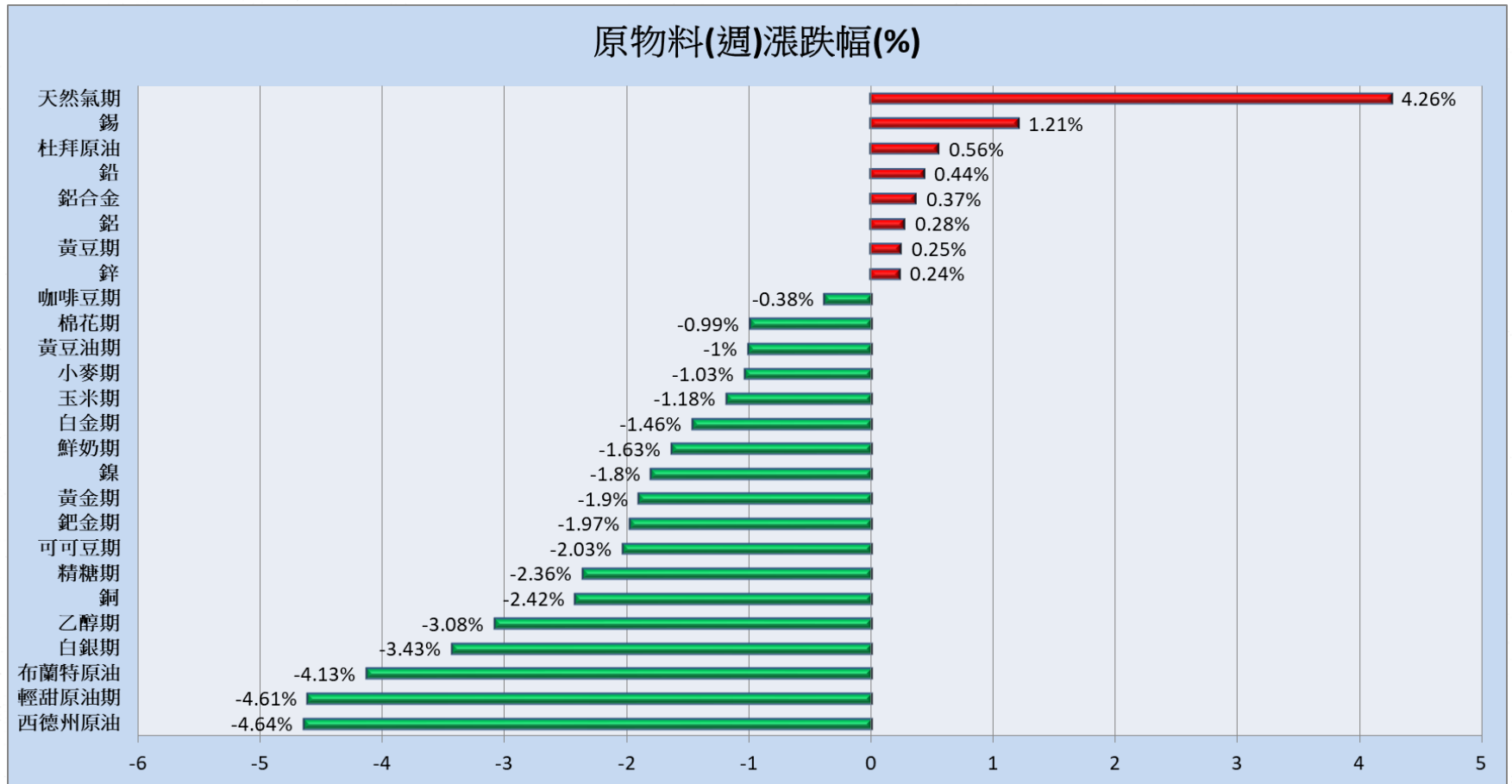
相對強勢匯市：**美元指數**，年漲幅達 + 2.6 %

相對弱勢匯市：**俄羅斯盧比**，年跌幅達 - 12.88 %

近期外匯行情表

資料日期：2018/11/12

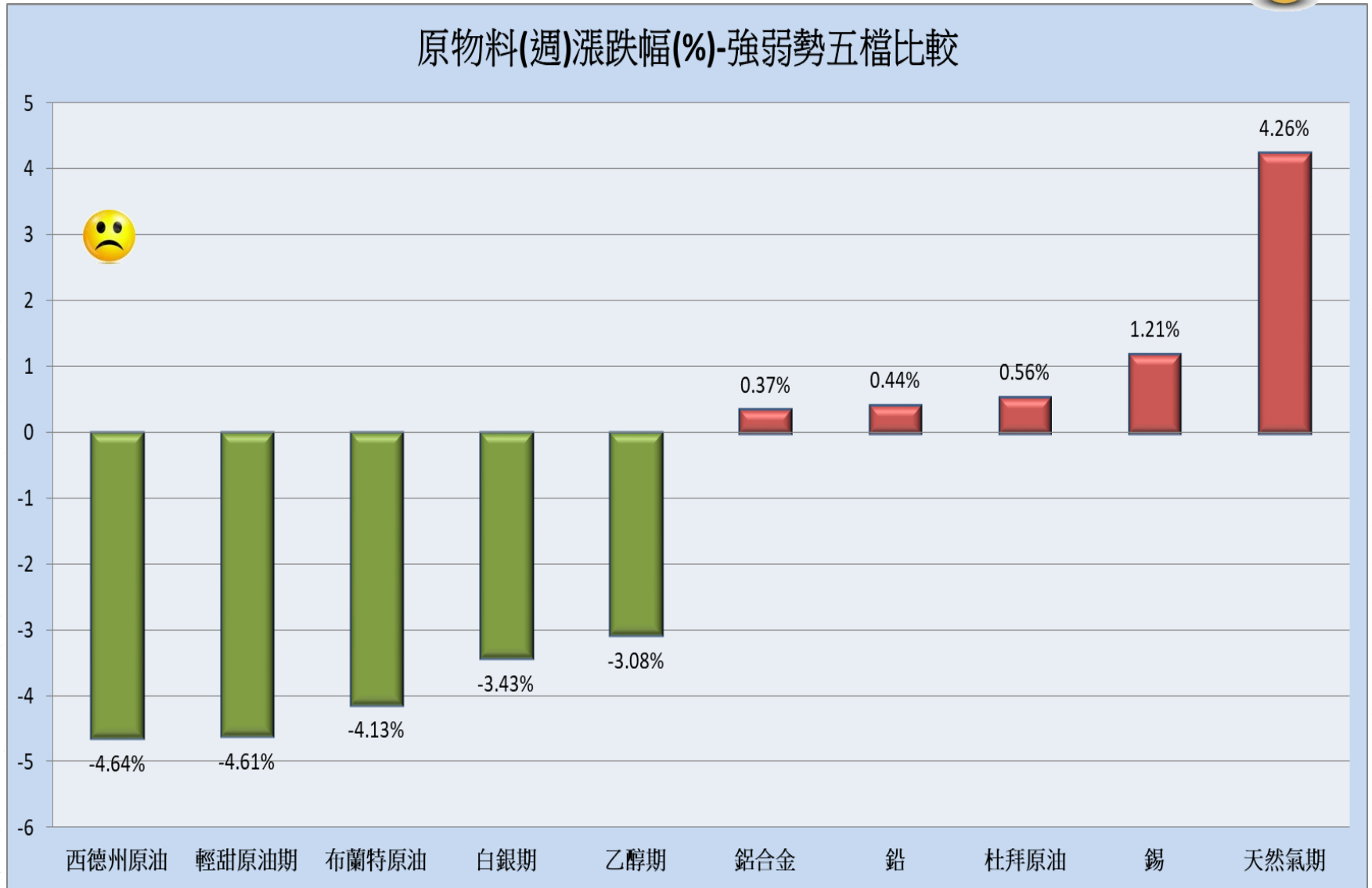
名稱	數值	近1日 漲跌幅(%)	近5日 漲跌幅(%)	近20日 漲跌幅(%)	近60日 漲跌幅(%)	近120日 漲跌幅(%)	近1年 漲跌幅(%)
澳幣	1.384	-0.23 ▼	0.41 ▲	1.39 ▲	-0.49 ▼	-4.01 ▼	-5.88 ▼
巴西幣	3.726	0.83 ▲	-0.67 ▼	-0.13 ▼	4.7 ▲	-2.25 ▼	-12.37 ▼
人民幣	6.955	-0.16 ▼	-0.41 ▼	-0.4 ▼	-0.85 ▼	-8.19 ▼	-4.53 ▼
歐元	0.883	-0.11 ▼	-0.51 ▼	-2.1 ▼	-0.37 ▼	-3.3 ▼	-2.65 ▼
英鎊	0.773	-0.6 ▼	-0.55 ▼	-1.44 ▼	1.78 ▲	-3.35 ▼	-1.48 ▼
港幣	7.831	-0.05 ▼	0.06 ▲	0.09 ▲	0.24 ▲	0.24 ▲	-0.37 ▼
印度盧比	72.475	0 --	0.73 ▲	1.77 ▲	-3.29 ▼	-5.61 ▼	-10.04 ▼
日圓	113.877	0 --	-0.68 ▼	-1.9 ▼	-2.77 ▼	-3.41 ▼	-0.34 ▼
韓元	1130.1	-1.12 ▼	-1.12 ▼	0 --	0 --	-5.38 ▼	-2.22 ▼
墨西哥披索	20.113	1.04 ▲	-0.76 ▼	-6.49 ▼	-5.44 ▼	-1.66 ▼	-5.31 ▼
新台幣	30.782	0.12 ▲	-0.03 ▼	0.53 ▲	0.22 ▲	-2.67 ▼	-1.96 ▼
紐幣	1.486	-0.47 ▼	0.81 ▲	2.69 ▲	2.02 ▲	-2.42 ▼	-3.16 ▼
俄羅斯盧比	67.84	-0.47 ▼	-2.64 ▼	-3.22 ▼	-1.67 ▼	-9.29 ▼	-12.88 ▼
美元指數	96.9	0.19 ▲	0.37 ▲	1.76 ▲	0.83 ▲	2.88 ▲	2.6 ▲

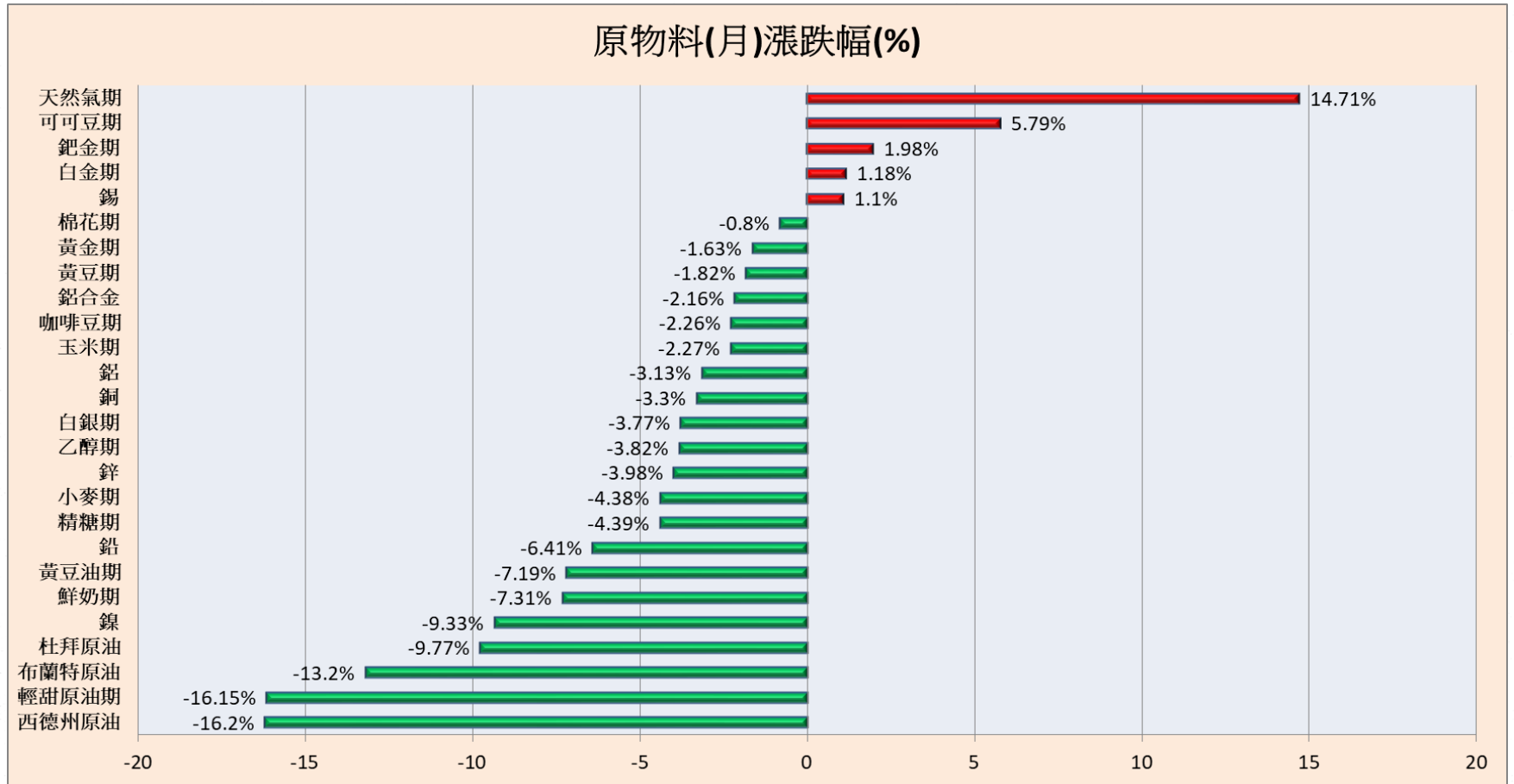


近一週的全球主要原物料行情觀察：

相對強勢商品：**天然氣期** 的週漲勢最強勁，達 + 4.26 %

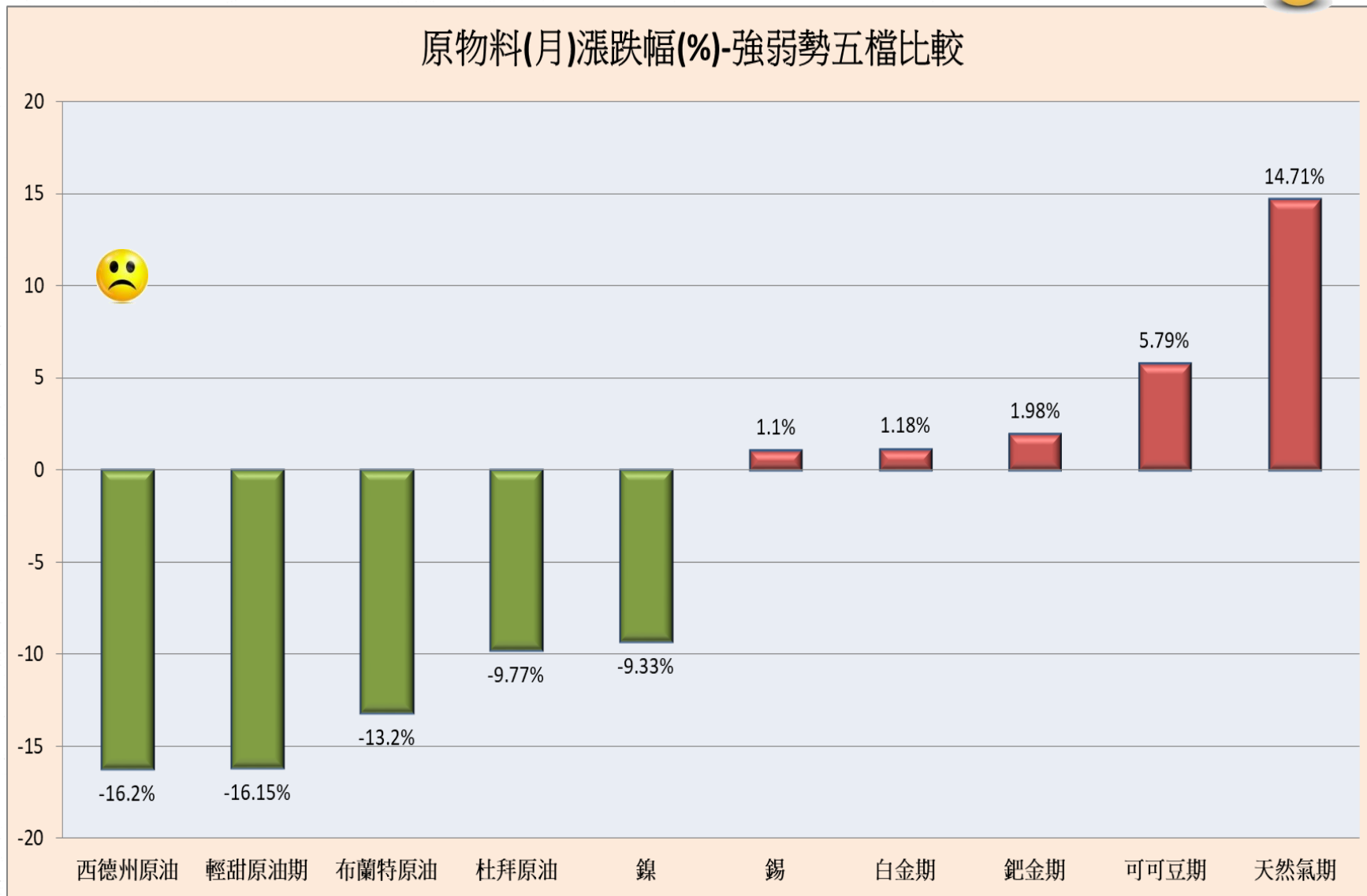
相對弱勢商品：**西德州原油** 的週跌勢最顯著，達 - 4.64 %

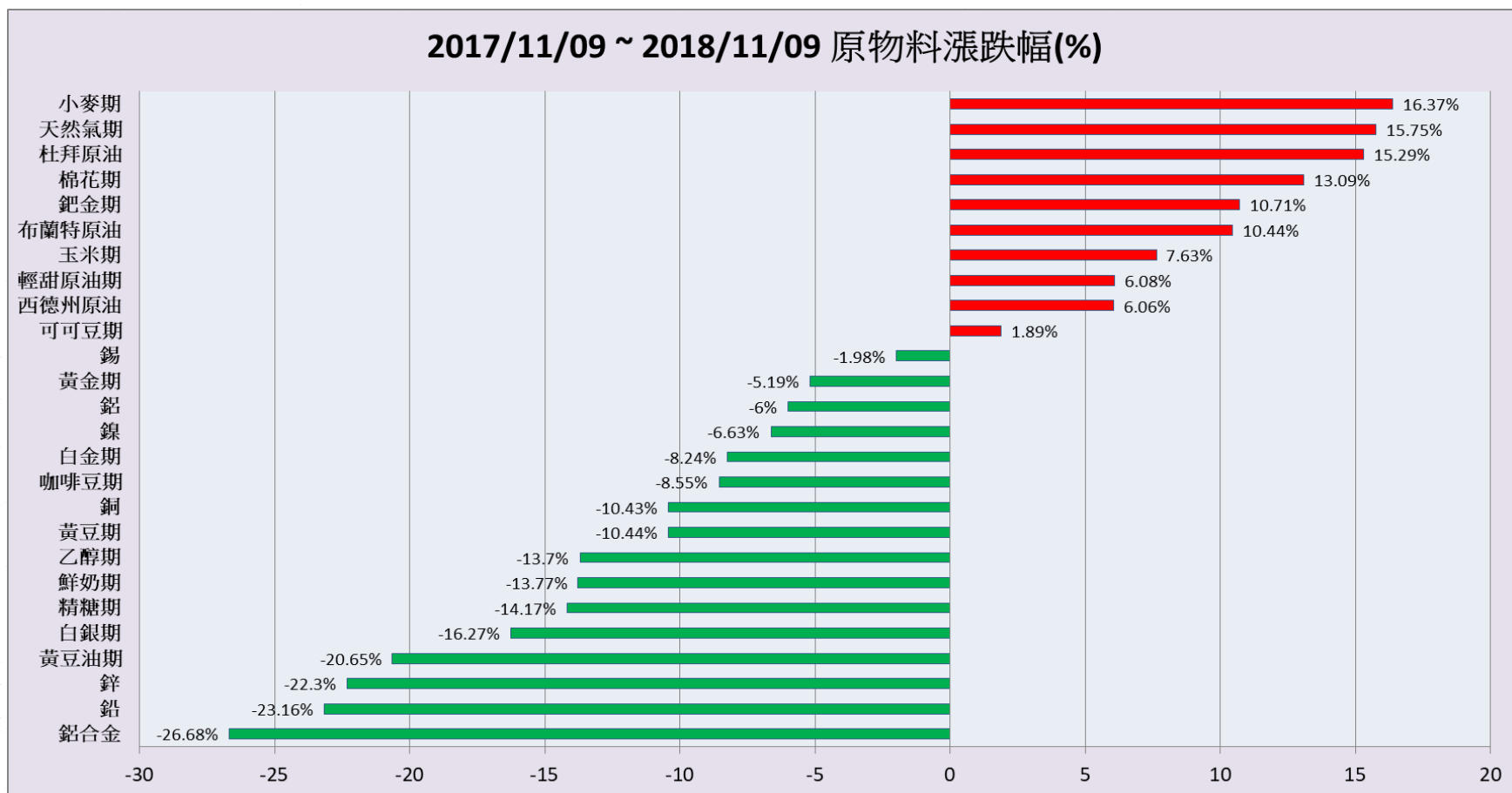




近一個月的全球主要原物料行情觀察：

相對強勢商品：**天然氣期**，月漲幅達 + 14.71 % 最顯著
 相對弱勢商品：**西德州原油**，月跌幅達 - 16.2 % 最顯著





近一年的全球主要原物料行情觀察：

相對強勢商品：**小麥期** 的近一年表現最強勁，年漲幅達 + 16.37 %

相對弱勢商品：**鋁合金** 的近一年表現最疲弱，年跌幅達 - 26.68 %

近期原物料行情表

資料日期：2018/11/12

名稱	數值	近1日 漲跌幅(%)	近5日 漲跌幅(%)	近20日 漲跌幅(%)	近60日 漲跌幅(%)	近120日 漲跌幅(%)	近1年 漲跌幅(%)
天然氣期	3.719	4.97 ▲	4.26 ▲	14.71 ▲	26.45 ▲	26.54 ▲	15.75 ▲
鋅	2556	1.37 ▲	0.24 ▲	-3.98 ▼	7.3 ▲	-16.14 ▼	-22.3 ▼
杜拜原油	71.55	1.27 ▲	0.56 ▲	-9.77 ▼	1.05 ▲	-2.25 ▼	15.29 ▲
咖啡豆期	116.65	0.91 ▲	-0.38 ▼	-2.26 ▼	19.95 ▲	-3.11 ▼	-8.55 ▼
黃豆期	875.2	0.9 ▲	0.25 ▲	-1.82 ▼	-0.73 ▼	-15.96 ▼	-10.44 ▼
錫	19310	0.57 ▲	1.21 ▲	1.1 ▲	2.44 ▲	-5.57 ▼	-1.98 ▼
鉛	1957	0.51 ▲	0.44 ▲	-6.41 ▼	-2 ▼	-20.61 ▼	-23.16 ▼
鮮奶期	14.46	0.21 ▲	-1.63 ▼	-7.31 ▼	-3.73 ▼	-4.68 ▼	-13.77 ▼
鋁	1964.5	-0.63 ▼	0.28 ▲	-3.13 ▼	-3.37 ▼	-13.91 ▼	-6 ▼
布蘭特原油	70.15	-0.68 ▼	-4.13 ▼	-13.2 ▼	-2.96 ▼	-8.22 ▼	10.44 ▲
乙醇期	1.26	-0.79 ▼	-3.08 ▼	-3.82 ▼	-7.35 ▼	-16 ▼	-13.7 ▼
輕甜原油期	60.19	-0.79 ▼	-4.61 ▼	-16.15 ▼	-9.39 ▼	-11.33 ▼	6.08 ▲
銅	6088	-0.8 ▼	-2.42 ▼	-3.3 ▼	2.1 ▲	-11.59 ▼	-10.43 ▼
西德州原油	60.19	-0.81 ▼	-4.64 ▼	-16.2 ▼	-9.5 ▼	-11.37 ▼	6.06 ▲
玉米期	369.6	-1.02 ▼	-1.18 ▼	-2.27 ▼	2.1 ▲	-8.97 ▼	7.63 ▲
小麥期	502	-1.1 ▼	-1.03 ▼	-4.38 ▼	-7.41 ▼	-7.55 ▼	16.37 ▲
棉花期	78.09	-1.16 ▼	-0.99 ▼	-0.8 ▼	-6.03 ▼	-12.46 ▼	13.09 ▲
鎳	11470	-1.25 ▼	-1.8 ▼	-9.33 ▼	-15.41 ▼	-22.71 ▼	-6.63 ▼
精糖期	12.84	-1.31 ▼	-2.36 ▼	-4.39 ▼	27.25 ▲	3.05 ▲	-14.17 ▼
黃金期	1206.4	-1.35 ▼	-1.9 ▼	-1.63 ▼	1.65 ▲	-7.46 ▼	-5.19 ▼
黃豆油期	27.62	-1.43 ▼	-1 ▼	-7.19 ▼	-3.22 ▼	-11.87 ▼	-20.65 ▼
鈀金期	1099.5	-1.49 ▼	-1.97 ▼	1.98 ▲	22.34 ▲	12.56 ▲	10.71 ▲
白金期	852.4	-1.65 ▼	-1.46 ▼	1.18 ▲	7.8 ▲	-5.43 ▼	-8.24 ▼
白銀期	14.103	-1.97 ▼	-3.43 ▼	-3.77 ▼	-3.77 ▼	-14.43 ▼	-16.27 ▼
可可豆期	2265	-4.95 ▼	-2.03 ▼	5.79 ▲	3.05 ▲	-11.38 ▼	1.89 ▲
鋁合金	1360	-5.23 ▼	0.37 ▲	-2.16 ▼	-12.26 ▼	-32.67 ▼	-26.68 ▼